toravio
Kasım 2026

Toravio Owner

Yat sahipleri için ücretsiz takvim, rezervasyon ve kasa uygulaması: **kurulum ve acente bağlantı rehberi**

Acente ekibi için · yat sahipleriyle paylaşın



owner.toravio.com

Önce burada ücretsiz hesap açın. Sonra aynı e-posta ve parolayla uygulamaya girin.

TEK BAKIŞTA

Yat sahibi kodu verir, takvim acentenize kendiliğinden akar.

Toravio Owner, yat sahibinin takvimini, rezervasyonlarını ve gelir-giderini telefonundan yönettiği ücretsiz uygulamadır. Yat sahibi tek bir bağlantı kodu verir; o andan sonra dolu ve opsiyonlu günleri acentenizin Toravio takviminde kendiliğinden görünür. Müsaitlik için telefon trafiği biter.

1 YAT SAHİBİ
owner.toravio.com'da hesap açar
Ad soyad, e-posta ve parola. 1 dakika.

2 YAT SAHİBİ
Uygulamaya girer, yatı ekler
iPhone: App Store'dan Toravio Owner. Aynı e-posta ve parola.

3 YAT SAHİBİ
Kodu acentenize gönderir
Daha Fazla › Toravio bağlantıları › Kod oluştur.

4 ACENTE EKİBİ
Kodu Toravio'ya girer
Yatın sihirbazında Online Takvim › Toravio Owner › Bağla.

Yat sahibi ne kazanır?

- ✓ Takvim, rezervasyon, kapora ve kasa tek uygulamada
- ✓ Acentelerin müsaitlik telefonları biter
- ✓ Çifte rezervasyon riski kalkar
- ✓ Tamamen ücretsiz; abonelik ve ödeme yok

Acenteniz ne kazanır?

- ✓ Yatın takvimi 15 dakikada bir kendiliğinden güncellenir
- ✓ Dolu ve opsiyonlu günler teklif öncesi görünür
- ✓ Teklif için yat sahibini aramak gerekmez
- ✓ Bağlantı bir kez kurulur, sonra kendiliğinden işler

Paylaşılanlar

- ✓ Dolu günler (rezervasyon, bakım, sahip kullanımı, kapalı)
- ✓ Opsiyonlu günler, ayrı renkte
- ✓ Müşteri adları, yalnız yat sahibi açarsa

Paylaşılmayanlar

- ✗ Fiyatlar, kapora ve ödemeler
- ✗ Gelir, gider ve kasa bilgileri
- ✗ Müşteri telefon ve e-postaları

ℹ Bağlantı tek yönlüdür: acenteniz yat sahibinin takvimini okur, yat sahibinin uygulamasına bir şey yazmaz. Yat sahibi bağlantıyı istediği an kaldırabilir.

ADIM 1 · YAT SAHİBİ

Hesabı owner.toravio.com'da açın

Hesap uygulamada değil, internet sitesinde açılır. Telefon ya da bilgisayar fark etmez. Ücretsizdir; abonelik veya ödeme yoktur.

Hesap açma

Her tarayıcıda

1. Tarayıcıda **owner.toravio.com** adresini açın (ya da kapaktaki QR kodu kamerayla okutun).
2. Açılan ekranda **Hesap oluştur**'a dokunun.
3. **Ad soyad**, **e-posta** ve en az 8 karakterli bir **parola** yazın, kaydı tamamlayın.
4. E-posta onayı istenirse gelen kutusundaki bağlantıya dokunun. Hesap bundan sonra kullanılabilir.

¡ Bu **e-posta ve parolayı not edin**. iPhone uygulamasında, Android'de ve bilgisayarda hep aynı hesapla giriş yapılır.

! iPhone uygulamasında hesap açma ekranı yoktur, yalnız **Giriş yap** vardır. Hesabı önce owner.toravio.com'da açın.



owner.toravio.com açılış ekranı. **2 · Hesap oluştur**.

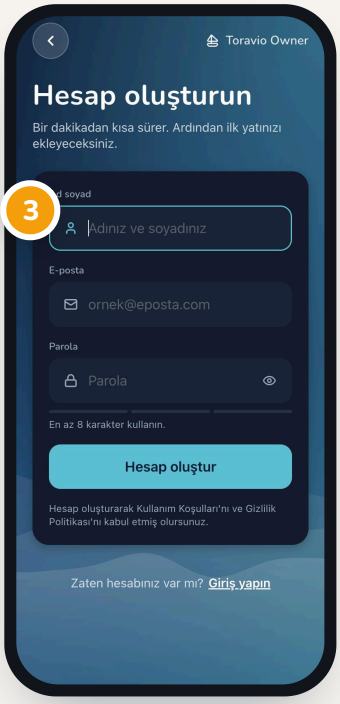

3 · Ad soyad, e-posta ve parola.

ADIM 2 · YAT SAHİBİ

Uygulamayı indirin, aynı hesapla girin

Hesap açıldıktan sonra telefona uygulamayı kurun ve owner.toravio.com'da belirlediğiniz e-posta ve parolayla giriş yapın.

iPhone

App Store

1. **App Store**'da **Toravio Owner**'ı arayın ya da yandaki QR kodu okutun.
2. **Al** ile ücretsiz indirin ve açın.
3. **Giriş yap** 'a dokunun; owner.toravio.com'daki **e-posta ve parolayı** yazın.

Android

Chrome ile

1. **Chrome**'da **owner.toravio.com**'u açın; hesabınız açıksa doğrudan içeri girersiniz.
2. **Uygulamayı yükle** 'ye dokunun. Çıkmazsa ⋮ › **Ana ekrana ekle** .
3. Simge ana ekranda belirir. Google Play uygulaması yayınlanınca aynı hesapla girilir.

Girişten sonra ilk yatı ekleyin



İlk yatımı ekle'ye dokunun.



Yatın adını yazın, tipini seçin, **Yatı ekle**.

ℹ Birden fazla yat aynı hesaba eklenir. Bağlantı kodu her yat için ayrı üretilir; üstteki yat seçiciden doğru yatı seçin.

ℹ Uygulamada yapılan her kayıt owner.toravio.com'da da görünür; ikisi aynı hesaptır.

ADIM 3 · YAT SAHİBİ

Bağlantı kodunu üretin ve acentenize gönderin

Kod, yatın takvimini acentenizin Toravio hesabına bağlar. Tek kullanımlıktır, 7 gün geçerlidir ve yalnız üretildiği anda gösterilir.

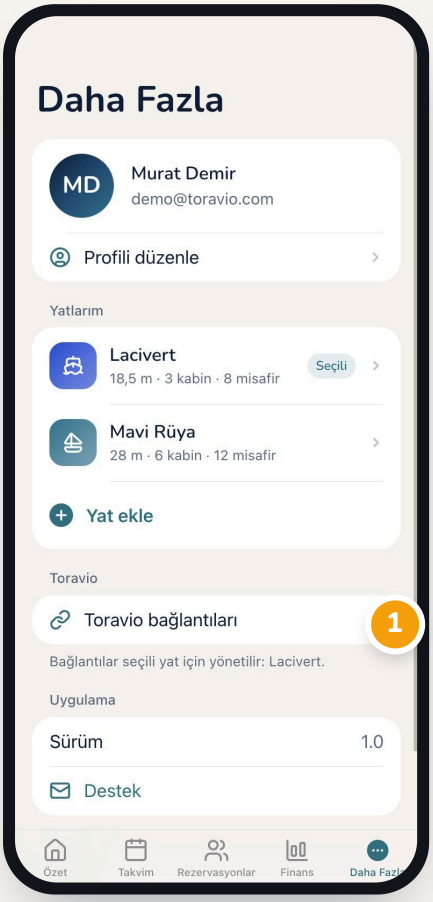

Alt menüde **Daha Fazla**, ardından **Toravio bağlantıları**.



Bağlantı kodu oluştur'a dokunun.

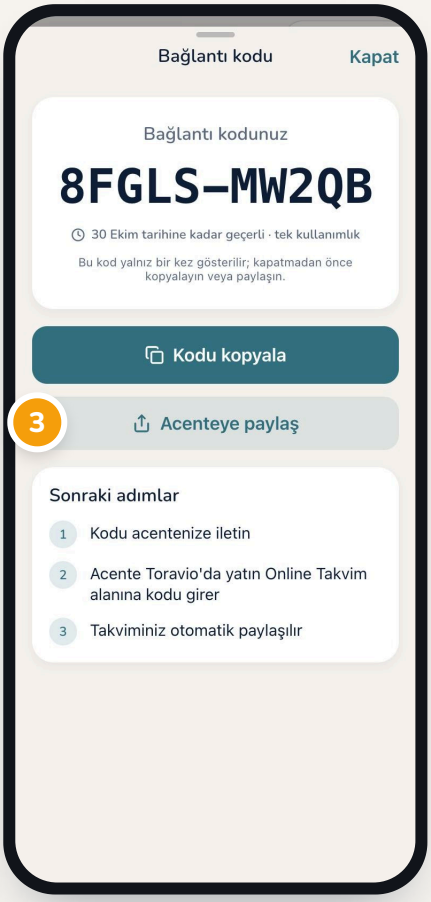

Acenteye paylaş ile kodu WhatsApp'tan acentenize gönderin.

! Kodu ekran kapanmadan kopyalayın ya da paylaşın; ekran kapandıktan sonra aynı kod tekrar gösterilmez. Gerekirse yeni kod üretilir.

i Görseldeki kod örnektir. Her acente için ayrı kod üretilir; aynı kod iki kez kullanılamaz.

ADIM 4 · ACENTE EKİBİ

Kodu Toravio'da yata girin

Kod ayrı bir sayfaya değil, **ilgili yatın kendi kaydına** girilir. Bunu yönetici veya satış rolündeki kullanıcı yapar. Yat Toravio'da önceden kayıtlı olmalıdır.

1. **Yatlar › kodu veren yat › İncele** ile yat sayfasını açın, sağ üstteki **Sihirbazı Aç**'a tıklayın.
2. **Temel Bilgiler** adımındaki **Satış Şekli** bölümünde **Online Takvim**'i seçin.
3. Açılan seçicide **Toravio Owner uygulaması**'nı seçin.
4. Kodu **Sahip uygulaması bağlantı kodu** alanına yapıştırıp **Bağla**'ya basın. Küçük harf, boşluk veya tire sorun olmaz.
5. Alanda **“Sahip uygulamasına bağlı · yat adı”** yazısını görün, adın doğru yat olduğunu kontrol edin ve sağ üstteki **GÜNCELLE** ile kaydedin.

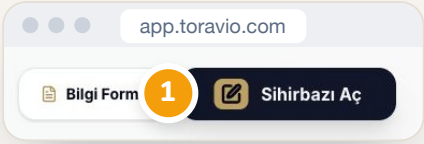

Yat sayfasının sağ üstü

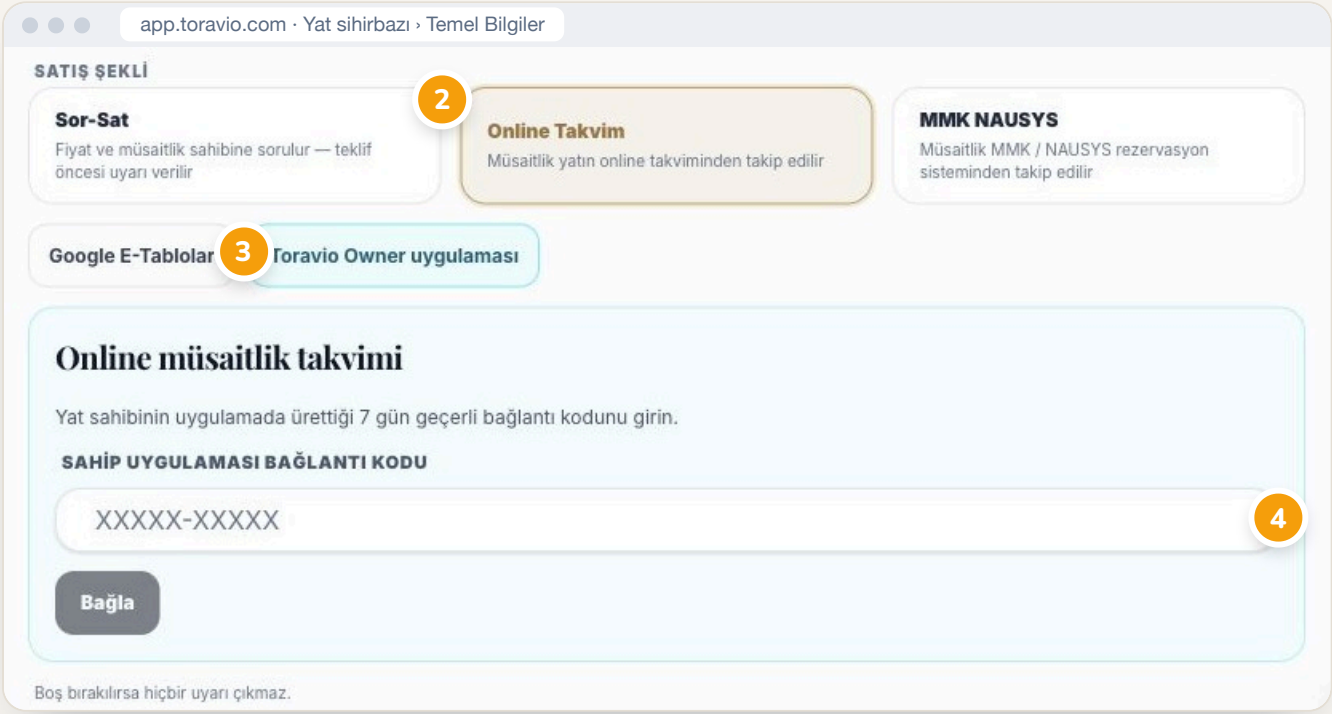

Satış Şekli › Online Takvim › Toravio Owner uygulaması › kod › Bağla

! **Bağla** bağlantıyı hemen kaydeder; **GÜNCELLE** ise yatın satış şeklinin “Online Takvim” olarak kalmasını sağlar. Sihirbazdan çıkmadan ikisini de yapın. Yatta Google E-Tablolar takvimi bağlıysa Toravio Owner seçeneği kapalı görünür; önce o bağlantıyı kaldırın.

BAĞLANDIKTAN SONRA

Takvim kendiliğinden güncellenir

Kimsenin bir şey yapmasına gerek yoktur. Yat sahibinin uygulamaya girdiği her kayıt en geç 15 dakika içinde acentenizin Toravio takviminde görünür.



Yat sahibinin ekranı: bağlı acenteler ve son eşitleme saati.

Yat sahibi ne görür?

A **Müşteri adlarını paylaş**: acente başına ayrı anahtardır. Kapalıyken acente yalnız dolu ve opsiyonlu günleri görür.

B **Bağlantıyı kaldır**: takvim o acenteyle paylaşılmaz olur. Yeniden bağlamak yeni kod ister.

Acenteniz ne görür?

- ✓ Yatın Toravio takviminde dolu ve opsiyonlu günler, ayrı ayrı
- ✓ Bugünden 30 gün öncesinden 540 gün sonrasına kadar
- ✓ Teklif hazırlarken dolu tarihler müsaitliği engeller
- ✓ Yat sihirbazındaki aynı alanda **Son eşitleme** saati

! Alanda “Müsaitlik güncel değil” veya “Yat sahibi bağlantıyı kaldırdı” uyarısı varsa o yat için kesin satış sözü vermeden önce yat sahibiyle teyitleşin.

ACENTE EKİBİ İÇİN

Telefonda böyle anlatın

Yat sahibiyle konuşurken bu metni sırayla okuyabilirsiniz. Toplam 3–4 dakika sürer.

KONUŞMA METNİ

“Yatınızın takvimini bizimle otomatik paylaşmanız için ücretsiz **Toravio Owner** uygulamasını kuracağız. Böylece müsaitlik için sizi aramamıza gerek kalmayacak.”

1. “Önce hesabınızı açalım: **owner.toravio.com** adresini açın ve **Hesap oluştur**'a dokunun. Ad soyad, e-posta ve en az 8 karakterli bir parola yazın. Bu e-posta ve parolayı not edin.”

2. “iPhone kullanıyorsanız App Store'dan **Toravio Owner**'ı ücretsiz indirin, **Giriş yap**'a dokunup aynı e-posta ve parolayı yazın. Android'deyseniz Chrome'da açtığınız sayfada **Uygulamayı yükle**'ye dokunun.”

3. “**İlk yatımı ekle**'ye dokunun, yatın adını yazın ve **Yatı ekle**'ye basın.”

4. “Alttaki **Daha Fazla**'ya, sonra **Toravio bağlantıları**'na ve **Bağlantı kodu oluştur**'a dokunun.”

5. “**Acenteye paylaş** ile kodu bize WhatsApp'tan gönderin. Kod 7 gün geçerli.”

“Kodu girer girmez size haber veriyoruz. Fiyatlarınız, ödemeleriniz ve kasanız bizimle paylaşılmaz; müşteri adlarını paylaşmak tamamen sizin elinizde.”

WhatsApp'tan gönderilecek hazır mesaj

Merhaba, yatınızın takvimini bizimle otomatik paylaşmanız için ücretsiz Toravio Owner uygulamasını kurmanızı rica ediyoruz:
1) **owner.toravio.com** adresinden ücretsiz hesap oluşturun (ad soyad, e-posta, parola).
2) iPhone: App Store'dan **Toravio Owner**'ı indirip aynı e-posta ve parolayla giriş yapın: apps.apple.com/tr/app/toravio-owner/id6821949151 · Android: Chrome'da owner.toravio.com › Uygulamayı yükle.
3) Yatınızı ekleyin; Daha Fazla › Toravio bağlantıları › Bağlantı kodu oluştur › Acenteye paylaş ile kodu bize gönderin.
Fiyat, ödeme ve kasa bilgileriniz paylaşılmaz. Teşekkürler, [acente adı]

SIK KARŞILAŞILANLAR

Bir şey ters giderse

Aşağıdaki durumların neredeyse tamamı bir dakikada çözülür.

DURUM	NE YAPMALI
iPhone uygulamasında “Hesap oluştur” yok	Doğru; hesap yalnız **owner.toravio.com**'da açılır. Orada hesap açıp uygulamada **Giriş yap**'ı kullanın.
Uygulamada giriş olmuyor	owner.toravio.com'da açılan e-posta ve parolanın aynısı yazılmalı. E-posta onayı geldiyse önce bağlantıya dokunun.
Android'de “Uygulamayı yükle” çıkmıyor	Chrome'un sağ üstteki ⋮ menüsünden **Ana ekrana ekle**'yi seçin.
Parolayı unuttum	Giriş ekranında **Parolamı unuttum**'a dokunun; e-postadaki bağlantıyla yeni parola belirleyin.
Kod geçersiz veya süresi dolmuş	Kod 7 gün geçerli ve tek kullanımlıktır. Aynı kodu tekrar denemeyin; yat sahibi uygulamadan yeni kod üretir.
“Çok fazla deneme yaptınız”	15 dakikada en fazla 10 deneme yapılabilir. Biraz bekleyip doğru kodla tekrar deneyin.
Toravio Owner seçeneği kapalı	Yatta Google E-Tablolar takvimi bağlıdır. Önce o bağlantıyı kaldırın, sonra Toravio Owner'ı seçin.
Bağla düğmesi pasif	Yat henüz kaydedilmemiştir ya da kod 10 karakter değildir. Yatı kaydedip sihirbaza dönün; kodu eksiksiz yapıştırın.
Kod başka bir yata ait çıktı	Bu yat sahibinin yatı Toravio'da başka bir yat kaydına zaten bağlıdır. Hata mesajındaki yatın bağlantısını kaldırın, yeni kod isteyin.
“Yat sahibi bağlantıyı kaldırdı”	Yat sahibi bağlantıyı uygulamadan kapatmıştır. Takvim artık güncellenmez; yeniden bağlamak için yeni kod gerekir.
“Müsaitlik güncel değil”	Son eşitleme başarısız olmuştur. Sonraki eşitlemeyi (en geç 15 dakika) bekleyin; sürerse destekle iletişime geçin.

owner.toravio.com

Hesap açmak için QR kodu okutun; iPhone uygulaması App Store'da “Toravio Owner” adıyla. Sorularınız için acentenize ulaşabilirsiniz.
Tanıtım ve ayrıntılar: **toravio.com/yat-sahibi-uygulamasi**